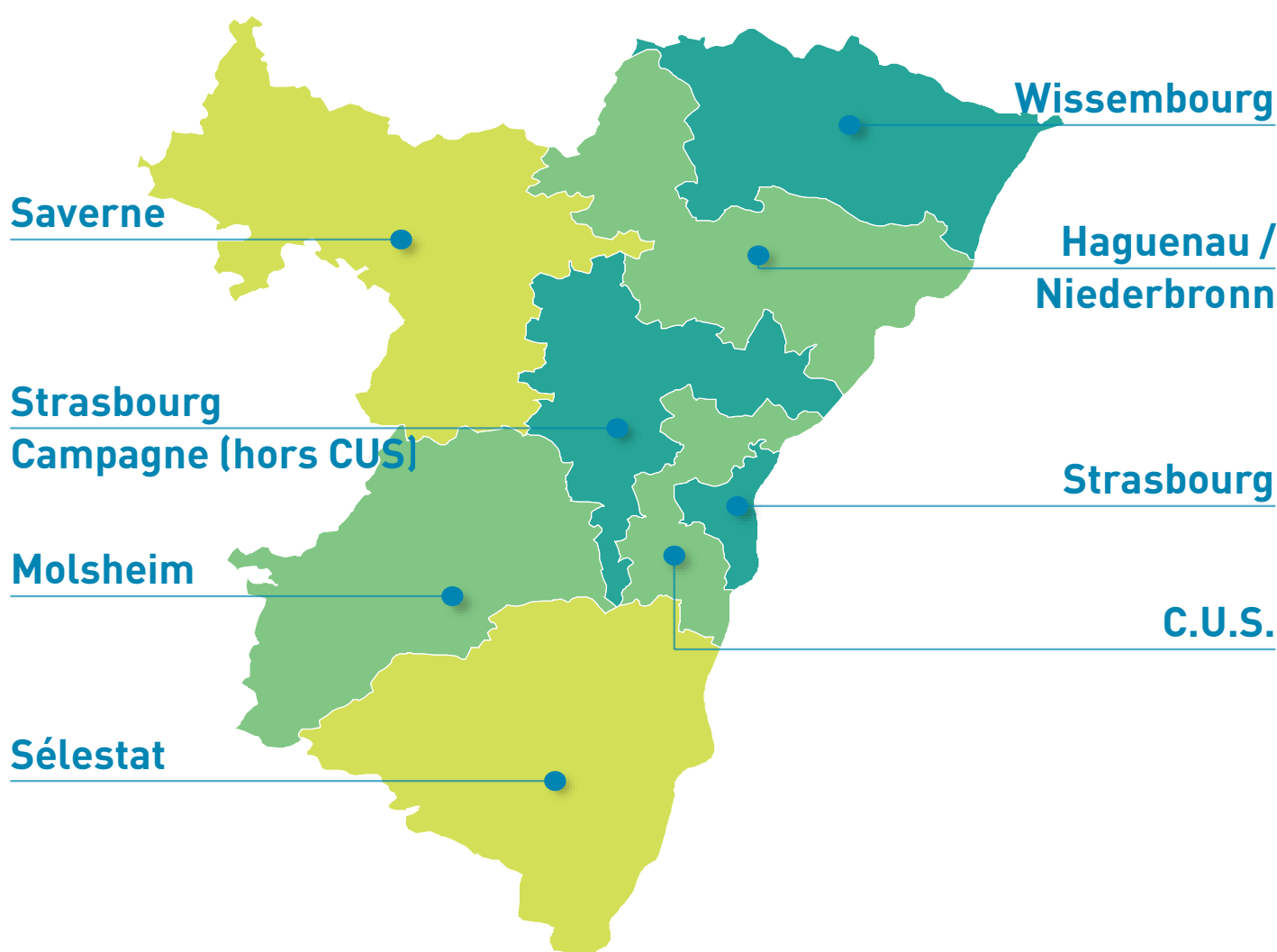


Conjoncture Immobilière Départementale




67 - Bas-Rhin

Période d'étude : 1er juillet 2022 au 30 juin 2023




1. Marché immobilier des appartements anciens

 Appartements anciens	Prix/m ² médian	Évolution prix/m ² sur 1 an	Prix de vente médian	Surface habitable médiane
BAS-RHIN	2 880 €	+6,9%	180 900 €	68 m ²
Strasbourg	3 470 €	+3,2%	200 000 €	65 m ²
C.U.S.	2 900 €	+6,1%	188 400 €	70 m ²
Strasbourg Campagne (hors CUS)	2 910 €	+9,8%	200 100 €	72 m ²
Haguenau / Niederbronn	2 480 €	+8,6%	154 500 €	66 m ²
Wissembourg	1 880 €	-1,4%	143 200 €	76 m ²
Saverne	1 770 €	+9,8%	120 000 €	70 m ²
Molsheim	2 520 €	+7,1%	164 800 €	67 m ²
Sélestat	2 330 €	+3,9%	158 400 €	70 m ²




2. Marché immobilier des appartements neufs

 Appartements neufs	Prix/m ² médian	Évolution prix/m ² sur 1 an	Prix de vente médian	Surface habitable médiane
BAS-RHIN	4 140 €	+1,5%	245 500 €	63 m ²
Strasbourg	4 550 €	-2,2%	247 900 €	50 m ²
C.U.S.	4 470 €	+5,5%	260 000 €	61 m ²
Strasbourg Campagne (hors CUS)	3 610 €	-1,8%	237 900 €	67 m ²
Haguenau / Niederbronn	3 270 €	-4,8%	220 300 €	67 m ²
Molsheim	3 780 €	+4,3%	249 000 €	66 m ²
Sélestat	3 660 €	+0,3%	229 000 €	65 m ²




3. Marché immobilier des maisons anciennes

 Maisons anciennes	Prix de vente médian	Évolution prix vente sur 1 an	Surface habitable médiane	Superficie terrain médiane
BAS-RHIN	268 900 €	+5,1%	116 m ²	570 m ²
Strasbourg	392 000 €	-10,9%	120 m ²	410 m ²
C.U.S.	370 000 €	+2,8%	116 m ²	470 m ²
Strasbourg Campagne (hors CUS)	320 000 €	+7,9%	120 m ²	550 m ²
Haguenau / Niederbronn	245 100 €	+5,3%	112 m ²	590 m ²
Wissembourg	217 400 €	+13,2%	121 m ²	720 m ²
Saverne	168 000 €	+12,0%	121 m ²	740 m ²
Molsheim	255 500 €	+3,7%	111 m ²	600 m ²
Sélestat	270 700 €	+0,8%	115 m ²	540 m ²




4. Marché immobilier des maisons neuves

 Maisons neuves	Prix de vente médian	Évolution prix vente sur 1 an	Surface habitable médiane	Superficie terrain médiane
BAS-RHIN	349 000 €	+10,1%	102 m ²	320 m ²
C.U.S.	353 500 €	-3,2%	87 m ²	260 m ²
Sélestat	315 000 €	+13,7%	102 m ²	390 m ²




5. Marché immobilier des terrains à bâtir

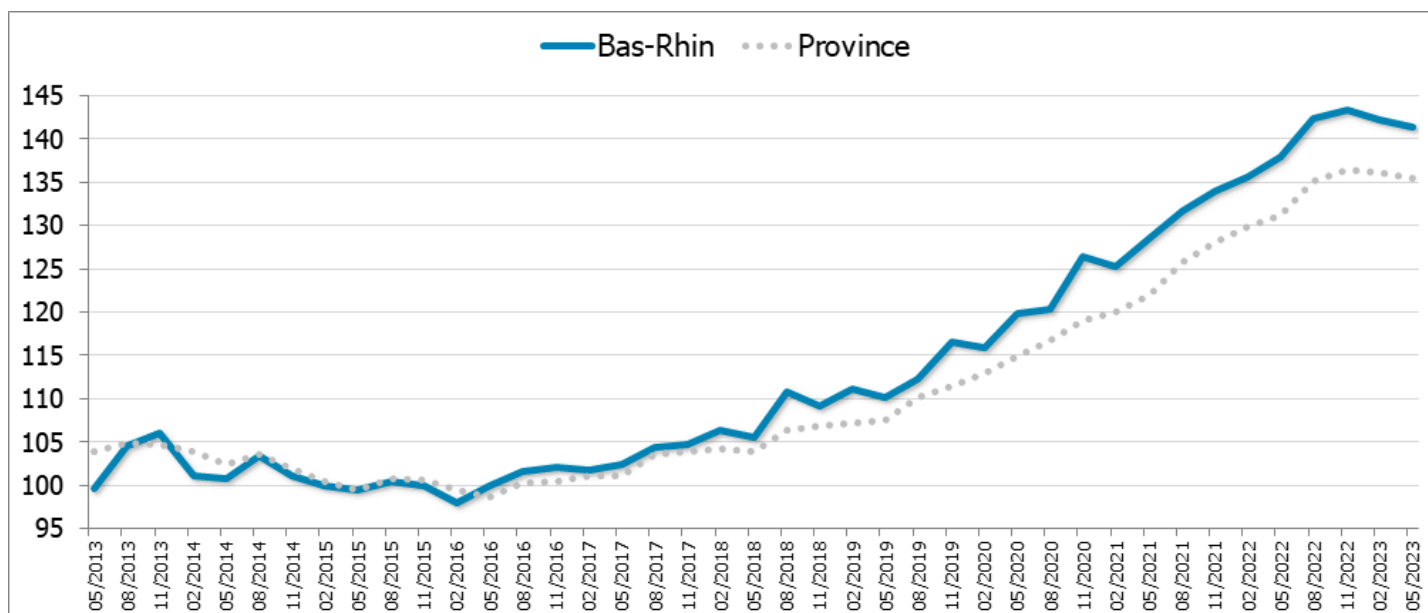
 Terrains à bâtir	Prix de vente médian	Évolution prix vente sur 1 an	Prix/m ² médian	Superficie terrain médiane
BAS-RHIN	95 900 €	+6,6%	180 €	520 m ²
C.U.S.	168 000 €	+15,4%	347 €	440 m ²
Strasbourg Campagne (hors CUS)	117 700 €	-5,8%	241 €	520 m ²
Haguenau / Niederbronn	83 200 €	-0,8%	191 €	470 m ²
Wissembourg	62 300 €	+11,0%	110 €	610 m ²
Saverne	57 500 €	+8,5%	71 €	900 m ²
Molsheim	116 000 €		182 €	560 m ²
Sélestat	120 800 €		201 €	540 m ²



6. Indices bruts des prix des appartements anciens


 Appartements anciens		Mai 2019	Mai 2020	Mai 2021	Mai 2022	Mai 2023
Strasbourg	Indice	113,8	124,3	134,8	144,6	149,7
	Évolution	+6,1%	+9,2%	+8,5%	+7,3%	+3,5%
Bas-Rhin	Indice	110,1	119,8	128,6	137,9	141,3
	Évolution	+4,4%	+8,8%	+7,4%	+7,2%	+2,5%
Province	Indice	107,5	114,8	122,0	131,1	135,5
	Évolution	+3,4%	+6,8%	+6,2%	+7,5%	+3,4%

L'indice de base 100 correspond à la moyenne des indices trimestriels 2015
Les évolutions sont calculées sur 1 an

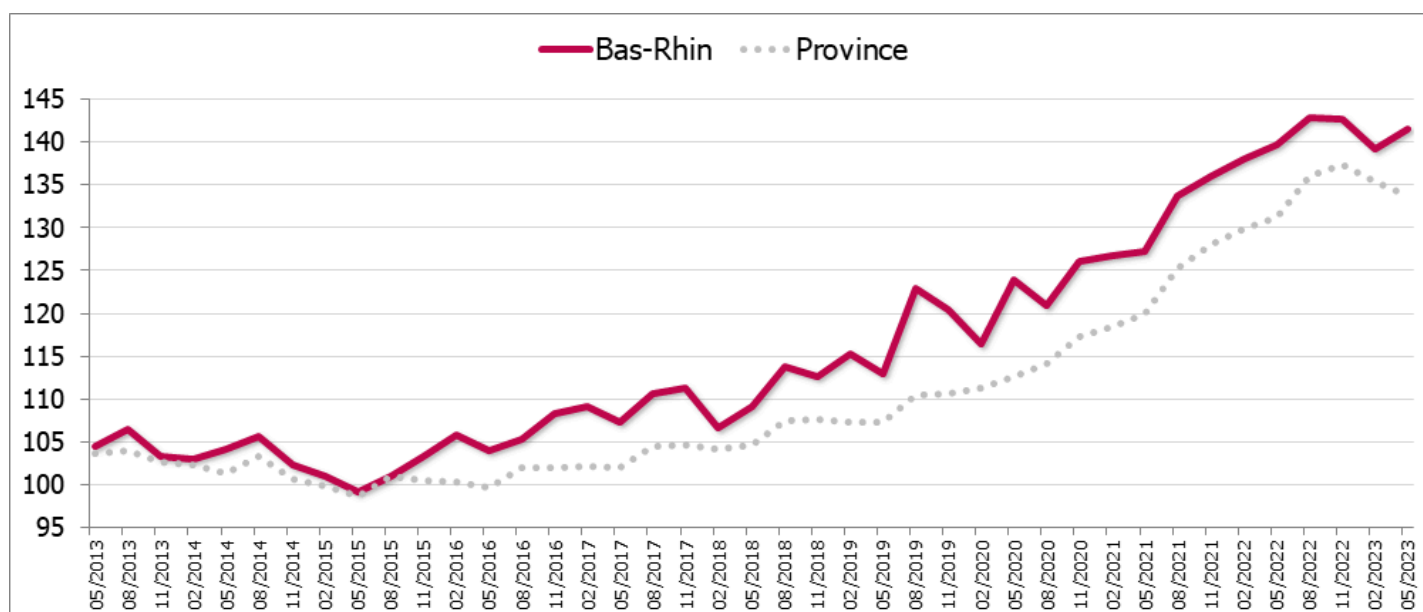




7. Indices bruts des prix des maisons anciennes

 Maisons anciennes		Mai 2019	Mai 2020	Mai 2021	Mai 2022	Mai 2023
Bas-Rhin	Indice	113,0	123,9	127,3	139,7	141,5
	Évolution	+3,5%	+9,6%	+2,7%	+9,8%	+1,3%
Province	Indice	107,3	112,6	120,0	131,2	133,7
	Évolution	+2,5%	+5,0%	+6,5%	+9,3%	+2,0%

L'indice de base 100 correspond à la moyenne des indices trimestriels 2015
Les évolutions sont calculées sur 1 an



Annexe : critères de sélection et mode de calcul



CRITÈRES DE SÉLECTION

Les transactions prises en compte :

- Nature de la mutation : vente de gré à gré,
- Vente en pleine propriété,
- Usage du bien : habitation pour le bâti, devant recevoir la construction d'une maison individuelle pour les terrains,
- Bien libre de toute occupation,
- Ventes en viagers exclues,
- Logements sociaux exclus,
- Bien vendu par le secteur social exclus,
- Selon leur localisation géographique, sont exclus les biens ayant un prix inférieur ou supérieur aux seuils fixés (premier et dernier centile).

Exclusion des transactions atypiques :

BÂTIS

- Biens non standards tels que les chambres, lofts, ateliers, grandes propriétés, châteaux, ...
- Biens de grande superficie,
- Acquisitions effectuées par des marchands de biens.

NON BÂTIS

- Terrains non viabilisés, non viabilisables ou encombrés,
- Acquis par des acquéreurs non particuliers,
- Surface inférieure à 50 m² ou supérieure à 5 000 m².



À SAVOIR

Neuf/ancien

Un bien est réputé ancien si la mutation est soumise en totalité aux droits d'enregistrement ou si la base TVA est inférieure à 50% de la valeur du bien pour les logements rénovés.

Seuils de diffusion

Un niveau géographique n'apparaît que si le nombre de mutations enregistrées dans la base PERVAL est supérieur à 20.

Prix

Les valeurs prises en compte s'entendent hors droits mais TTC quand le prix est assujéti à la TVA. La médiane est la valeur centrale qui partage l'ensemble observé en deux groupes de même effectif : 50% au-dessus et 50% en dessous. À la différence de la moyenne arithmétique, la médiane est peu influencée par les valeurs extrêmes.

Indices des prix

Les indices des prix ont été créés afin de mesurer les évolutions « pures » des prix, indépendamment des changements de structure et de qualité des logements vendus. Ils sont calculés sur 3 mois glissants. Certaines séries d'indices ont été labellisées par l'Autorité de la statistique publique (ASP) en mars 2018, garantissant ainsi à ces données un cadre méthodologique, dans le respect du Code de bonnes pratiques de la statistique européenne. La méthode et la liste des séries labellisées sont présentées de manière détaillée dans « Les indices Notaires-Insee des prix des logements anciens », Insee Méthodes n°132.