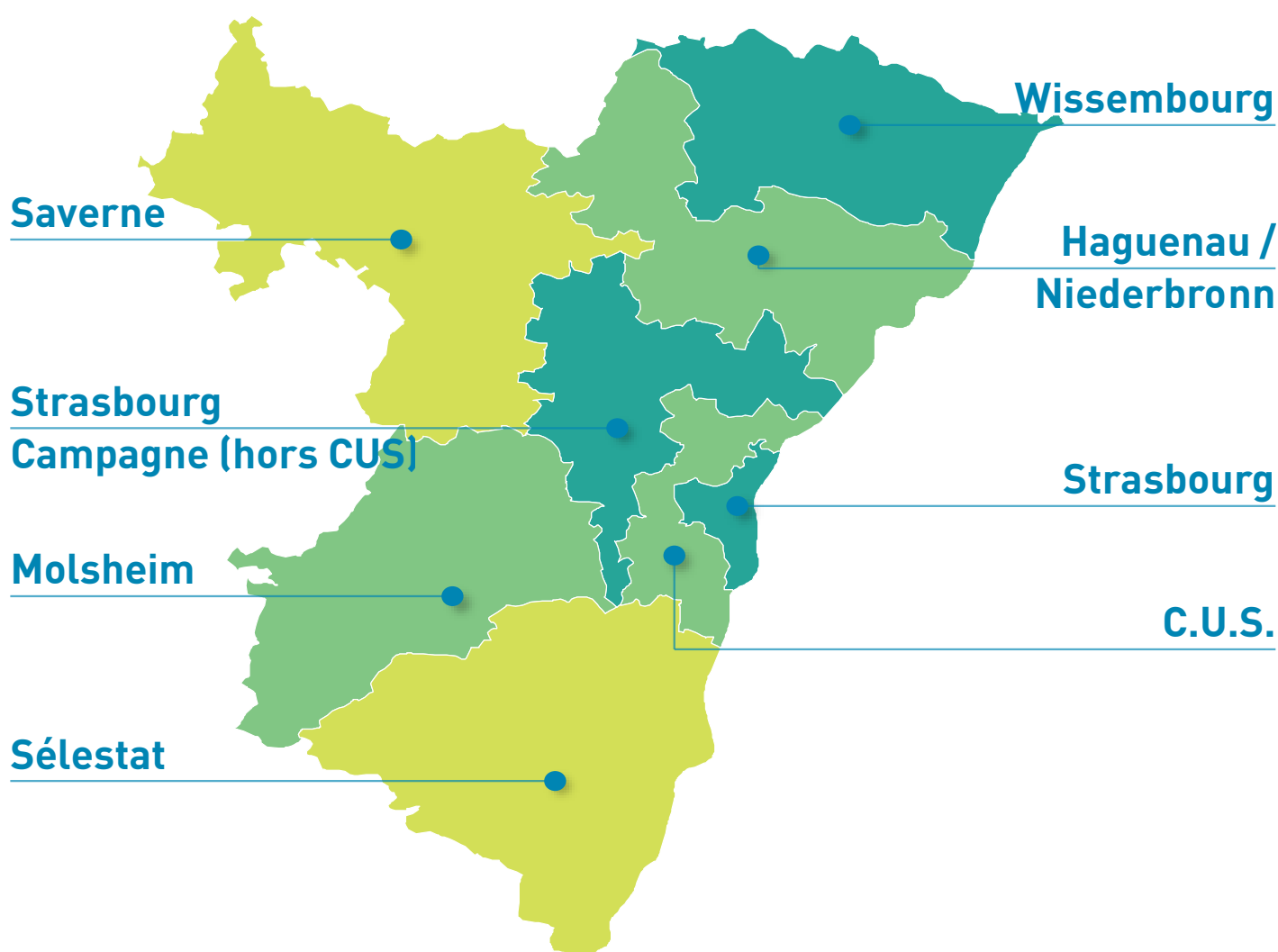


Conjoncture Immobilière Départementale




67 - Bas-Rhin

Période d'étude : du 1er juin 2021 au 31 mai 2022




1. Marché immobilier des appartements anciens

 Appartements anciens	Prix/m ² médian	Évolution prix/m ² sur 1 an	Prix de vente médian	Surface habitable médiane
BAS-RHIN	2 670 €	+7,1%	166 100 €	67 m ²
Strasbourg	3 330 €	+9,3%	183 500 €	65 m ²
C.U.S.	2 700 €	+7,4%	170 500 €	70 m ²
Strasbourg Campagne (hors CUS)	2 650 €	+4,6%	189 700 €	75 m ²
Haguenau / Niederbronn	2 260 €	+3,5%	145 200 €	66 m ²
Wissembourg	1 860 €	+14,5%	125 100 €	71 m ²
Saverne	1 600 €	+2,8%	112 000 €	71 m ²
Molsheim	2 330 €	+9,3%	153 800 €	66 m ²
Sélestat	2 220 €	+9,2%	150 000 €	68 m ²




2. Marché immobilier des appartements neufs

 Appartements neufs	Prix/m ² médian	Évolution prix/m ² sur 1 an	Prix de vente médian	Surface habitable médiane
BAS-RHIN	3 700 €	-4,7%	230 000 €	66 m ²
Strasbourg	4 370 €	-4,2%	244 500 €	64 m ²
C.U.S.	3 930 €	+1,5%	235 200 €	64 m ²
Strasbourg Campagne (hors CUS)	3 680 €	+5,1%	234 900 €	67 m ²
Haguenau / Niederbronn	3 250 €	+4,9%	214 000 €	72 m ²
Molsheim	3 680 €	+17,6%	257 800 €	71 m ²
Sélestat	3 770 €	-4,8%	233 000 €	74 m ²



3. Marché immobilier des maisons anciennes

 Maisons anciennes	Prix de vente médian	Évolution prix vente sur 1 an	Surface habitable médiane	Superficie terrain médiane
BAS-RHIN	252 100 €	+7,0%	120 m ²	580 m ²
Strasbourg	414 800 €	+15,2%	124 m ²	390 m ²
C.U.S.	355 000 €	+10,4%	120 m ²	480 m ²
Strasbourg Campagne (hors CUS)	291 000 €	+4,5%	125 m ²	550 m ²
Haguenau / Niederbronn	228 000 €	+5,1%	115 m ²	600 m ²
Wissembourg	190 800 €	+8,7%	120 m ²	710 m ²
Saverne	150 000 €	+9,5%	124 m ²	670 m ²
Molsheim	250 000 €	+13,6%	117 m ²	590 m ²
Sélestat	263 800 €	+13,5%	120 m ²	550 m ²




4. Marché immobilier des maisons neuves

 Maisons neuves	Prix de vente médian	Évolution prix vente sur 1 an	Surface habitable médiane	Superficie terrain médiane
BAS-RHIN	310 800 €	+3,6%	110 m ²	360 m ²
Molsheim	283 500 €		110 m ²	500 m ²



5. Marché immobilier des terrains à bâtir

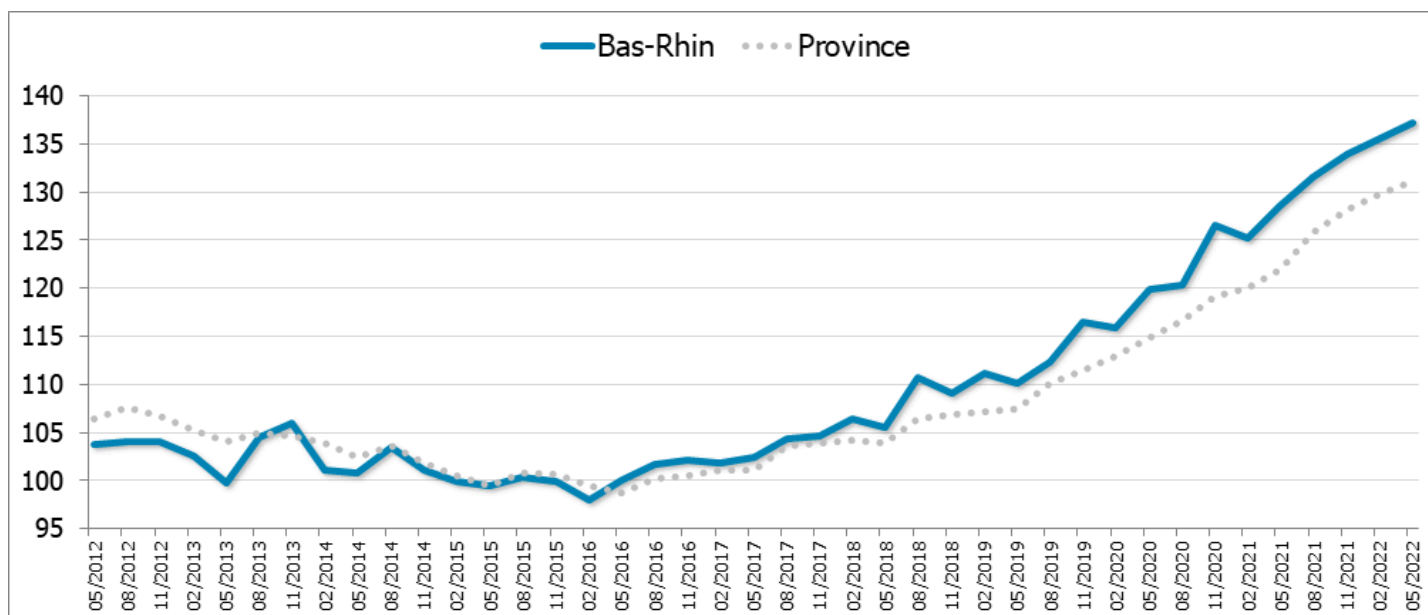
 Terrains à bâtir	Prix de vente médian	Évolution prix vente sur 1 an	Prix/m ² médian	Superficie terrain médiane
BAS-RHIN	87 300 €	-4,1%	164 €	560 m ²
Strasbourg Campagne (hors CUS)	113 200 €	-9,2%	223 €	500 m ²
Haguenau / Niederbronn	81 800 €	-4,1%	164 €	540 m ²
Wissembourg	56 900 €	+0,4%	98 €	630 m ²
Saverne	45 900 €	+3,2%	39 €	890 m ²
Molsheim	90 000 €	-10,0%	177 €	560 m ²
Sélestat	98 500 €	+3,7%	207 €	540 m ²



6. Indices bruts des prix des appartements anciens


Appartements anciens		Mai 2018	Mai 2019	Mai 2020	Mai 2021	Mai 2022
Strasbourg	Indice	107,2	113,8	124,3	134,8	142,1
	Évolution	+4,2%	+6,1%	+9,2%	+8,5%	+5,4%
Bas-Rhin	Indice	105,5	110,1	119,8	128,6	137,2
	Évolution	+3,0%	+4,4%	+8,8%	+7,4%	+6,7%
Province	Indice	103,9	107,5	114,8	122,0	131,1
	Évolution	+2,8%	+3,4%	+6,8%	+6,2%	+7,4%

L'indice de base 100 correspond à la moyenne des indices trimestriels 2015
Les évolutions sont calculées sur 1 an

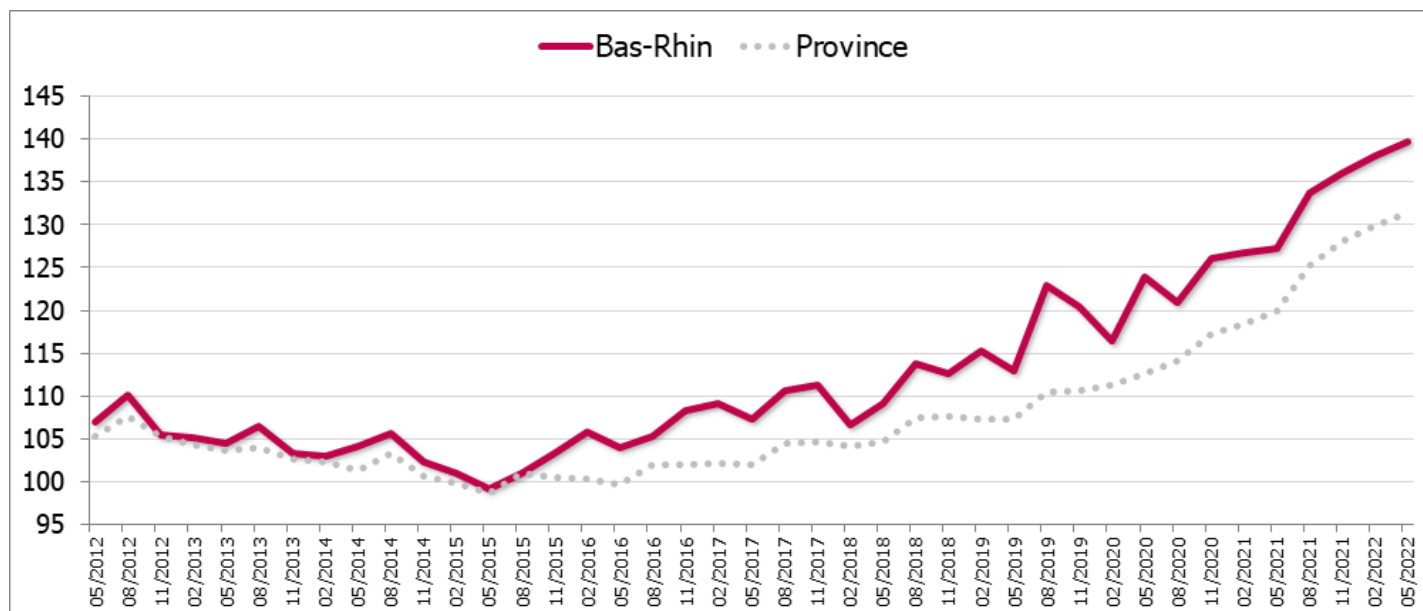




7. Indices bruts des prix des maisons anciennes

 Maisons anciennes		Mai 2018	Mai 2019	Mai 2020	Mai 2021	Mai 2022
Bas-Rhin	Indice	109,1	113,0	123,9	127,3	139,6
	Évolution	+1,7%	+3,5%	+9,6%	+2,7%	+9,7%
Province	Indice	104,6	107,3	112,6	120,0	131,3
	Évolution	+2,5%	+2,5%	+5,0%	+6,5%	+9,5%

L'indice de base 100 correspond à la moyenne des indices trimestriels 2015
Les évolutions sont calculées sur 1 an



Annexe : critères de sélection et mode de calcul



CRITÈRES DE SÉLECTION

Les transactions prises en compte :

- Nature de la mutation : vente de gré à gré,
- Vente en pleine propriété,
- Usage du bien : habitation pour le bâti, devant recevoir la construction d'une maison individuelle pour les terrains,
- Bien libre de toute occupation,
- Ventes en viagers exclues,
- Logements sociaux exclus,
- Bien vendu par le secteur social exclus,
- Selon leur localisation géographique, sont exclus les biens ayant un prix inférieur ou supérieur aux seuils fixés (premier et dernier centile).

Exclusion des transactions atypiques :

BÂTIS

- Biens non standards tels que les chambres, lofts, ateliers, grandes propriétés, châteaux, ...
- Biens de grande superficie,
- Acquisitions effectuées par des marchands de biens.

NON BÂTIS

- Terrains non viabilisés, non viabilisables ou encombrés,
- Acquis par des acquéreurs non particuliers,
- Surface inférieure à 50 m² ou supérieure à 5 000 m².



À SAVOIR

Neuf/ancien

Un bien est réputé ancien si la mutation est soumise en totalité aux droits d'enregistrement ou si la base TVA est inférieure à 50% de la valeur du bien pour les logements rénovés.

Seuils de diffusion

Un niveau géographique n'apparaît que si le nombre de mutations enregistrées dans la base PERVAL est supérieur à 20.

Prix

Les valeurs prises en compte s'entendent hors droits mais TTC quand le prix est assujéti à la TVA. La médiane est la valeur centrale qui partage l'ensemble observé en deux groupes de même effectif : 50% au-dessus et 50% en dessous. À la différence de la moyenne arithmétique, la médiane est peu influencée par les valeurs extrêmes.

Indices des prix

Les indices des prix ont été créés afin de mesurer les évolutions « pures » des prix, indépendamment des changements de structure et de qualité des logements vendus. Ils sont calculés sur 3 mois glissants. Certaines séries d'indices ont été labellisées par l'Autorité de la statistique publique (ASP) en mars 2018, garantissant ainsi à ces données un cadre méthodologique, dans le respect du Code de bonnes pratiques de la statistique européenne. La méthode et la liste des séries labellisées sont présentées de manière détaillée dans « Les indices Notaires-Insee des prix des logements anciens », Insee Méthodes n°132.