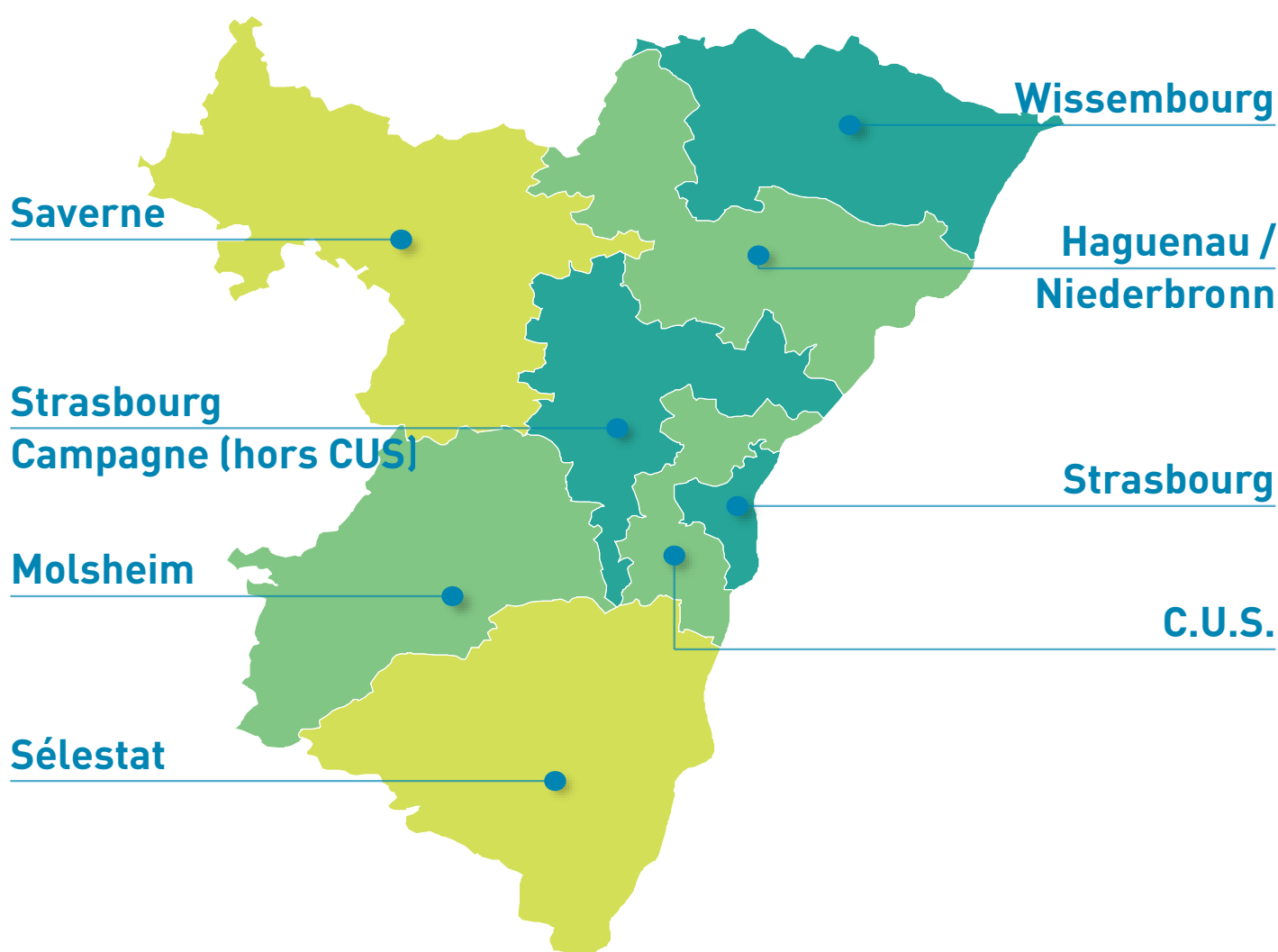


Conjoncture Immobilière Départementale




67 - Bas-Rhin

Période d'étude : du 1er décembre 2023 au 30 novembre 2024




1. Marché immobilier des appartements anciens

 Appartements anciens	Prix/m ² médian	Évolution prix/m ² sur 1 an	Prix de vente médian	Surface habitable médiane
BAS-RHIN	2 760 €	-2,6%	167 000 €	67 m ²
Strasbourg	3 370 €	-2,5%	185 000 €	63 m ²
C.U.S.	2 720 €	-5,0%	173 000 €	68 m ²
Strasbourg Campagne (hors CUS)	2 820 €	-2,7%	198 500 €	70 m ²
Haguenau / Niederbronn	2 360 €	-6,4%	145 900 €	67 m ²
Wissembourg	1 950 €	+3,7%	131 900 €	76 m ²
Saverne	1 760 €	+2,8%	124 000 €	70 m ²
Molsheim	2 600 €	+4,0%	161 900 €	66 m ²
Sélestat	2 240 €	-2,8%	150 000 €	67 m ²




2. Marché immobilier des appartements neufs

 Appartements neufs	Prix/m ² médian	Évolution prix/m ² sur 1 an	Prix de vente médian	Surface habitable médiane
BAS-RHIN	4 070 €	-1,2%	244 800 €	65 m ²
Strasbourg	5 240 €	+0,8%	277 000 €	64 m ²
C.U.S.	4 560 €	+0,2%	253 000 €	58 m ²
Strasbourg Campagne (hors CUS)	3 880 €	+2,0%	251 500 €	68 m ²
Haguenau / Niederbronn	3 550 €	+6,6%	224 000 €	67 m ²
Saverne	3 380 €		211 800 €	65 m ²
Molsheim	3 760 €	-1,1%	244 500 €	64 m ²
Sélestat	3 910 €	+2,1%	245 000 €	67 m ²




3. Marché immobilier des maisons anciennes

 Maisons anciennes	Prix de vente médian	Évolution prix vente sur 1 an	Surface habitable médiane	Superficie terrain médiane
BAS-RHIN	255 500 €	-2,9%	117 m²	580 m²
Strasbourg	423 000 €	+5,8%	117 m²	410 m²
C.U.S.	341 700 €	-5,8%	118 m²	500 m²
Strasbourg Campagne (hors CUS)	279 500 €	-10,2%	121 m²	530 m²
Haguenau / Niederbronn	230 000 €	-3,4%	115 m²	610 m²
Wissembourg	196 300 €	-4,4%	116 m²	660 m²
Saverne	168 300 €	-4,7%	119 m²	720 m²
Molsheim	246 800 €	-4,7%	115 m²	620 m²
Sélestat	253 500 €	-4,9%	117 m²	570 m²



4. Marché immobilier des terrains à bâtir

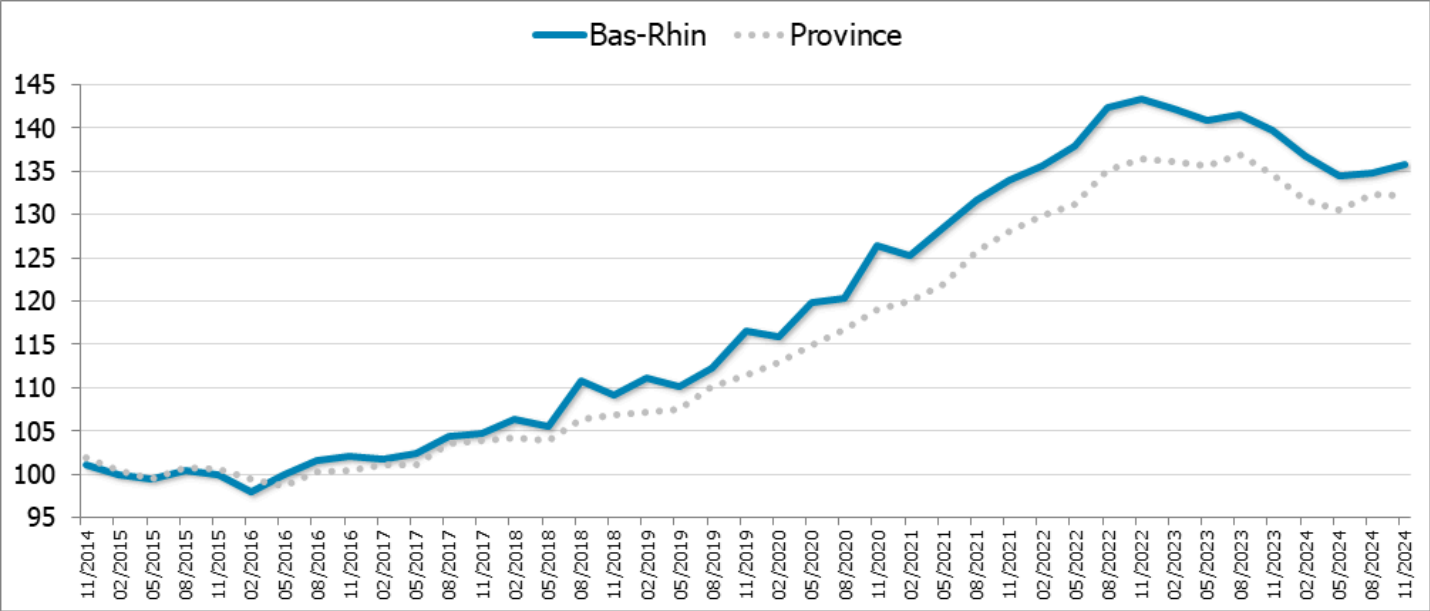
 Terrains à bâtir	Prix de vente médian	Évolution prix vente sur 1 an	Prix/m ² médian	Superficie terrain médiane
BAS-RHIN	89 600 €	-9,5%	154 €	540 m ²
C.U.S.	170 800 €	+0,9%	390 €	440 m ²
Strasbourg Campagne (hors CUS)	107 500 €	-9,1%	194 €	530 m ²
Haguenau / Niederbronn	88 300 €	+10,5%	175 €	490 m ²
Wissembourg	47 800 €		83 €	670 m ²
Saverne	60 000 €	-8,2%	130 €	530 m ²
Molsheim	98 100 €	-14,5%	134 €	650 m ²
Sélestat	101 300 €	-7,8%	200 €	530 m ²



5. Indices bruts des prix des appartements anciens

Appartements anciens		Novembre 2020	Novembre 2021	Novembre 2022	Novembre 2023	Novembre 2024
Strasbourg	Indice	131,6	141,8	150,1	146,5	141,3
	Évolution	+8,6%	+7,8%	+5,8%	-2,4%	-3,6%
Bas-Rhin	Indice	126,5	134,0	143,4	139,7	135,8
	Évolution	+8,6%	+5,9%	+7,0%	-2,6%	-2,8%
Province	Indice	119,1	128,1	136,5	134,7	132,2
	Évolution	+6,8%	+7,6%	+6,5%	-1,4%	-1,9%

L'indice de base 100 correspond à la moyenne des indices trimestriels 2015
Les évolutions sont calculées sur 1 an

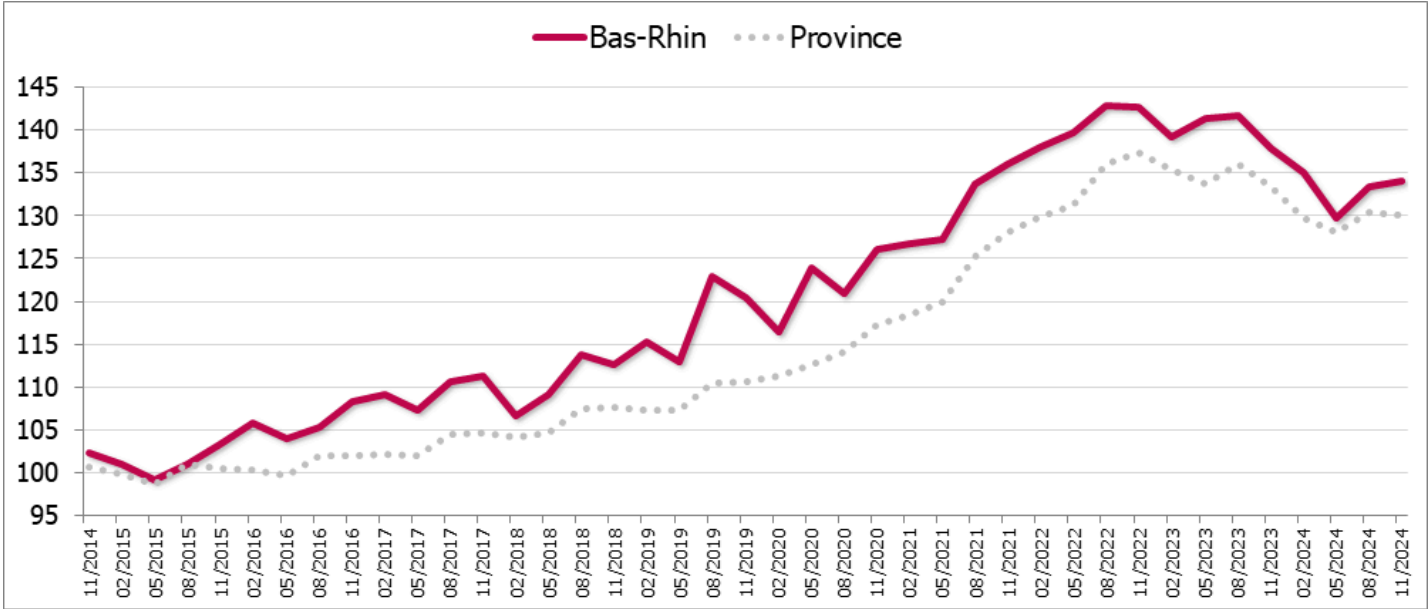




6. Indices bruts des prix des maisons anciennes

Maisons anciennes		Novembre 2020	Novembre 2021	Novembre 2022	Novembre 2023	Novembre 2024
Bas-Rhin	Indice	126,0	136,0	142,7	137,8	134,1
	Évolution	+4,6%	+7,9%	+4,9%	-3,4%	-2,7%
Province	Indice	117,3	128,0	137,3	133,4	130,0
	Évolution	+6,1%	+9,2%	+7,2%	-2,8%	-2,5%

L'indice de base 100 correspond à la moyenne des indices trimestriels 2015
Les évolutions sont calculées sur 1 an



Annexe : critères de sélection et mode de calcul



CRITÈRES DE SÉLECTION

Les transactions prises en compte :

- Nature de la mutation : vente de gré à gré,
- Vente en pleine propriété,
- Usage du bien : habitation pour le bâti, devant recevoir la construction d'une maison individuelle pour les terrains,
- Bien libre de toute occupation,
- Ventes en viagers exclues,
- Logements sociaux exclus,
- Bien vendu par le secteur social exclus,
- Selon leur localisation géographique, sont exclus les biens ayant un prix inférieur ou supérieur aux seuils fixés (premier et dernier centile).

Exclusion des transactions atypiques :

BÂTIS

- Biens non standards tels que les chambres, lofts, ateliers, grandes propriétés, châteaux, ...
- Biens de grande superficie,
- Acquisitions effectuées par des marchands de biens.

NON BÂTIS

- Terrains non viabilisés, non viabilisables ou encombrés,
- Acquis par des acquéreurs non particuliers,
- Surface inférieure à 50 m² ou supérieure à 5 000 m².



À SAVOIR

Neuf/ancien

Un bien est réputé ancien si la mutation est soumise en totalité aux droits d'enregistrement ou si la base TVA est inférieure à 50% de la valeur du bien pour les logements rénovés.

Seuils de diffusion

Un niveau géographique n'apparaît que si le nombre de mutations enregistrées dans la base PERVAL est supérieur à 20.

Prix

Les valeurs prises en compte s'entendent hors droits mais TTC quand le prix est assujéti à la TVA. La médiane est la valeur centrale qui partage l'ensemble observé en deux groupes de même effectif : 50% au-dessus et 50% en dessous. À la différence de la moyenne arithmétique, la médiane est peu influencée par les valeurs extrêmes.

Indices des prix

Les indices des prix ont été créés afin de mesurer les évolutions « pures » des prix, indépendamment des changements de structure et de qualité des logements vendus. Ils sont calculés sur 3 mois glissants. Certaines séries d'indices ont été labellisées par l'Autorité de la statistique publique (ASP) en mars 2018, garantissant ainsi à ces données un cadre méthodologique, dans le respect du Code de bonnes pratiques de la statistique européenne. La méthode et la liste des séries labellisées sont présentées de manière détaillée dans « Les indices Notaires-Insee des prix des logements anciens », Insee Méthodes n°132.